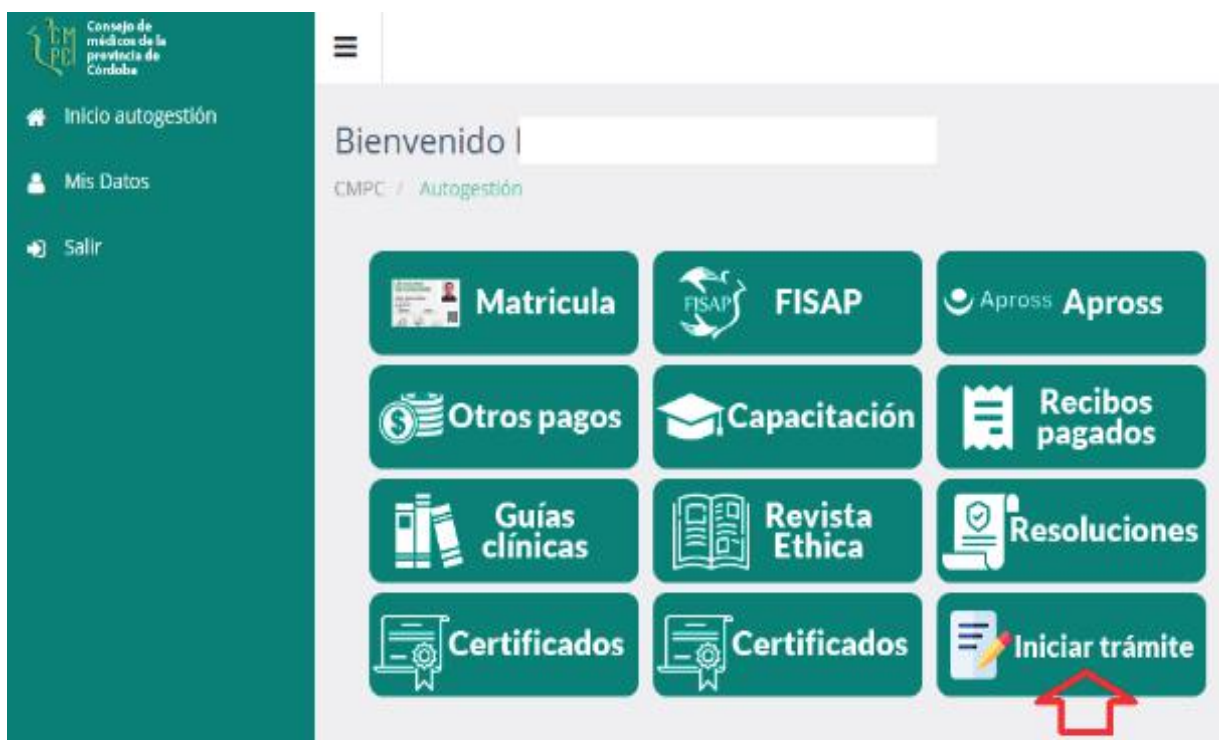


Exámenes CMPC - Modalidad online - Vía ZOOM

Se comunica a todos los colegas que la **fecha de inscripción para exámenes es hasta el día 30/10**. La modalidad para rendirlos será **ONLINE** vía plataforma de **ZOOM**.

Para inscribirse a los exámenes, seguir el siguiente instructivo:

- 1- INGRESAR A <https://cmpec.org.ar/>
- 2- HACER CLICK EN "Ingrese a AUTOGESTION"
- 3- INGRESAR CON MATRICULA Y CONTRASEÑA
- 4- HACER CLICK EN "Iniciar trámite"



5- SELECCIONAR TRAMITE:
 “PRESENTA CARPETA PARA RENDIR EXAMEN DE ESPECIALIDAD EN:” Y SELECCIONAR ESPECIALIDAD.



6- SELECCIONAR LOS CUATRO ARCHIVOS OBLIGATORIOS PARA ESTE TRAMITE Y HACER CLIK EN “CONFIRMAR SOLICITUD DE TRAMITE”.

7- UNA VEZ RECIBIDA DICHA SOLICITUD SE LE GENERARA EL COMPROBANTE DENTRO DE LAS 24 HS PARA QUE REALICE DICHO PAGO A TRAVEZ DE AUTOGESTION EN LA SECCION “OTROS PAGOS.

8- UNA VEZ REALIZADO EL PAGO DEBERA ENVIAR EL COMPROBANTE DEL MISMO A:

repciondecarpetas@cmpec.org.ar
 PARA QUE SE INICIE EL TRAMITE ADMINISTRATIVO.

INICIAR TRÁMITE: PRESENTA CARPETA PARA RENDIR EXAMEN DE ESPECIALISTA EN:

Atención: Usted esta iniciando una solicitud de trámite, verifique que los mismos sean correctos.

Nombre y Apellido: .
 E-mail:
 Matricula:
 DNI:
 Fecha de nacimiento: .

Domicilio personal
 Direccion:
 Telefono:


Domicilio profesional
 Direccion:
 Telefono:

Curriculum Vitae (Formato PDF):
 Ningún archivo seleccionado

Certificado Fin de Residencia (Formato PDF):
 Ningún archivo seleccionado

Trabajo Final (Formato PDF):
 Ningún archivo seleccionado

Foto de Visación de Trabajo Final aprobado por Capacitación y docencia
 Ningún archivo seleccionado



Para inscribirse a los CURSOS:

1- Desde la pagina del Consejo de Médicos de la Provincia de Córdoba, ingresar a la **AUTOGESTION**, ubicada en la parte superior derecha

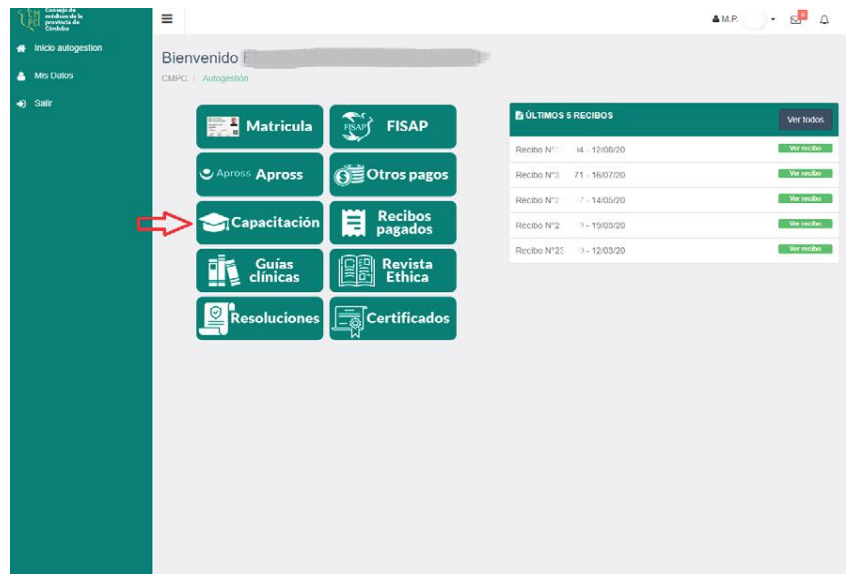


2- Ingresar a la **AUTOGESTION**, con su **nro de matricula** y la **contraseña**.

En caso de NO tener la contraseña recordar que se hacer el blanqueo puede ingresar con su DNI.



3- Una vez dentro, se dirige hacia la opción de **“CAPACITACIÓN”**, como se ve en la imagen.



4- Luego selecciona la opción **“INSCRIPCIONES”**.



5- Posteriormente ingresa a la forma **VIRTUAL** de capacitación.



6- En el mismo se muestran todos los cursos de esta modalidad. Ubicándose en este caso al último los cursos **OBLIGATORIOS PARA ESPECIALIDADES.**

ion

Cursos

Cursos / Virtuales

- GASTROENTEROLOGIA
- MEDICINA DEL TRABAJO
- NEUROLOGIA
- PSQUIATRIA
- TOCGINECOLOGIA
- INFECTOLOGIA
- PEDIATRIA
- OFTALMOLOGIA
- NUTRICION MEDICA
- GERIATRIA
- NEONATOLOGIA
- CARDIOLOGIA
- IMPORTANTE: **SOLO PARA QUIENES REALIZARON LA PRE-INSCRIPCION**
- JERARQUIZACION EN MEDICINA INTERNA
- MEDICINA INTERNA
- CIRUGIA CABEZA Y CUELLO
- NEUMONOLOGIA
- MANEJO CEFALEA PRACTICA CLINICA
- BIOETICA - MODULO OBLIGATORIO
- RESPONSABILIDAD PROFESIONAL - MODULO OBLIGATORIOS
- APOYO A LA INVESTIGACION - MODULO OBLIGATORIO

7- Una vez seleccionado el módulo interesado a realizar, hace el envío de la inscripción, y en el transcurso 2 días hábiles, le llegara un acceso con usuario y contraseña para ingresar a la **plataforma EVA** en cual contiene los módulo.

estion

Cursos

Cursos / Inscripción

INSCRIPCIÓN

Apellido y Nombre

Matricula Profesional

Documento nro

Telefono Fijo

Curso seleccionado: BIOETICA - MODULO OBLIGATORIO

Observaciones

Costo de inscripción: \$ 0

E-mail personal

Enviar inscripción